

Ace 60 磁轴键盘

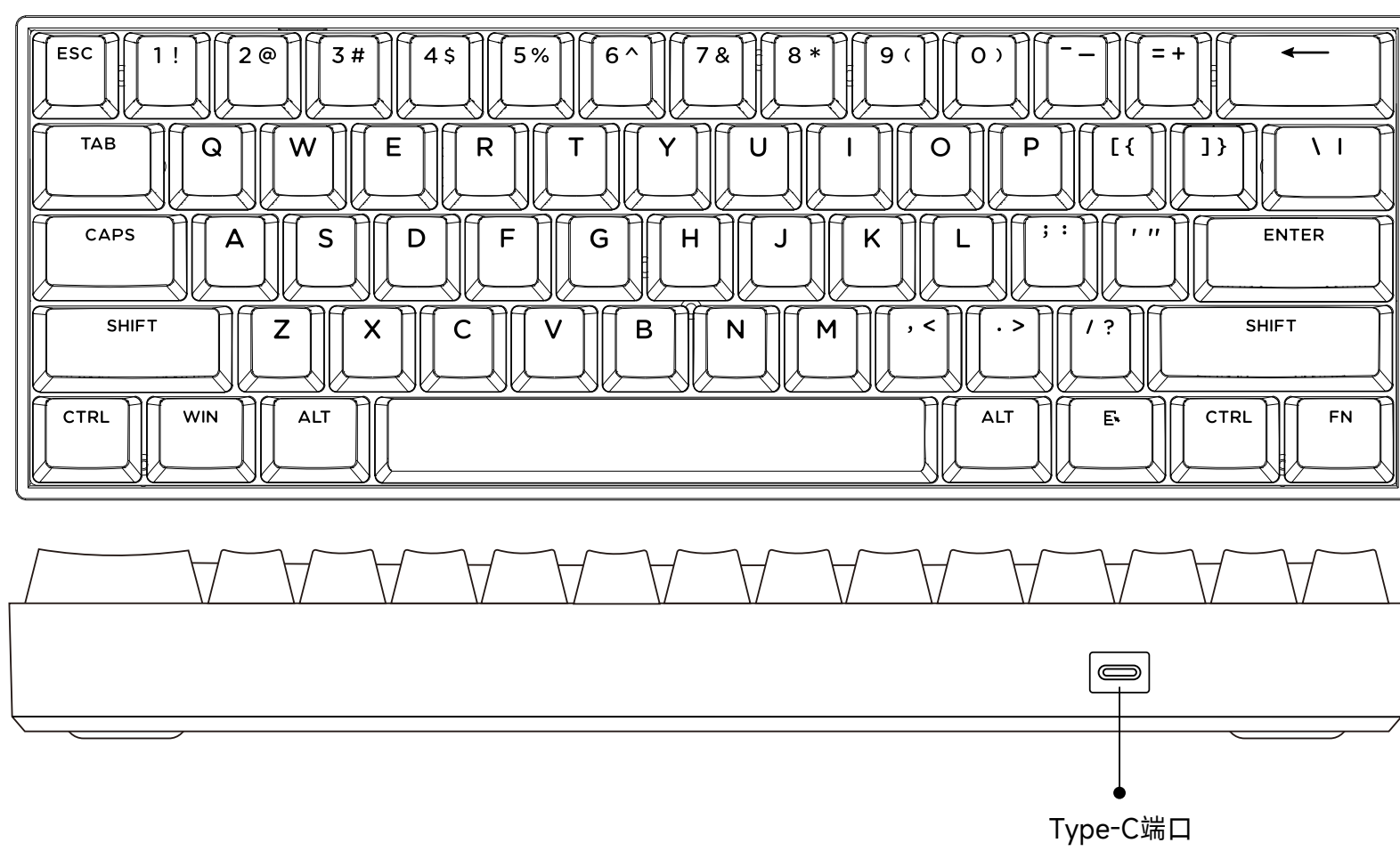
驱动链接: <https://www.maicong.cn:8881/#/home>

驱动备用链接: <https://hub.maicong.cn:8881/>

PRODUCT OVERVIEW

PART 1

产品概述



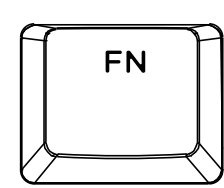
温馨提示: 本说明书中的图片均为示意图, 可能与实物有偏差, 请以实物为准。

CONNECTION MODE

PART 2

FN组合按键

灯光功能



+

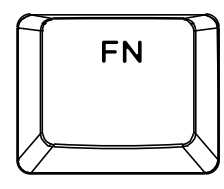
| | | | |
|----|--------|----|--------|
| > | 切换灯光颜色 | :: | 灯光速度- |
| [[| 灯光亮度- | "" | 灯光速度+ |
|]] | 灯光亮度+ | \ | 切换背光模式 |

CONNECTION MODE

PART 3

FN组合按键

组合键功能



+

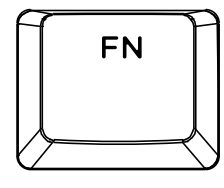
| | | | |
|-----|----|----|-----|
| ESC | ~ | 7& | F7 |
| 1! | F1 | 8* | F8 |
| 2@ | F2 | 9(| F9 |
| 3# | F3 | 0) | F10 |
| 4\$ | F4 | -_ | F11 |
| 5% | F5 | =+ | F12 |
| 6^ | F6 | | |

CONNECTION MODE

PART 4

FN组合按键

组合键功能



+

| | | | |
|-----------|----------|--------|---------------|
| O | Win系统 | X | 暂停/播放 |
| P | Mac系统 | C | 下一曲 |
| Y | PRT SCR | V | 音量+ |
| U | Scrlk | B | 音量- |
| I | PAUSE | N | 静音 |
| H | INS | /? | ↑ |
| J | HOME | ↵ | ↓ |
| K | PageUp | 右ALT | ← |
| Backspace | Delete | 右CTRL | → |
| ,< | PageDown | 右Shift | 切换WASD为方向键并常亮 |
| M | End | 左CTRL | 数字区或F1功能键区调换 |
| Z | 上一曲 | Space | 恢复默认 |