

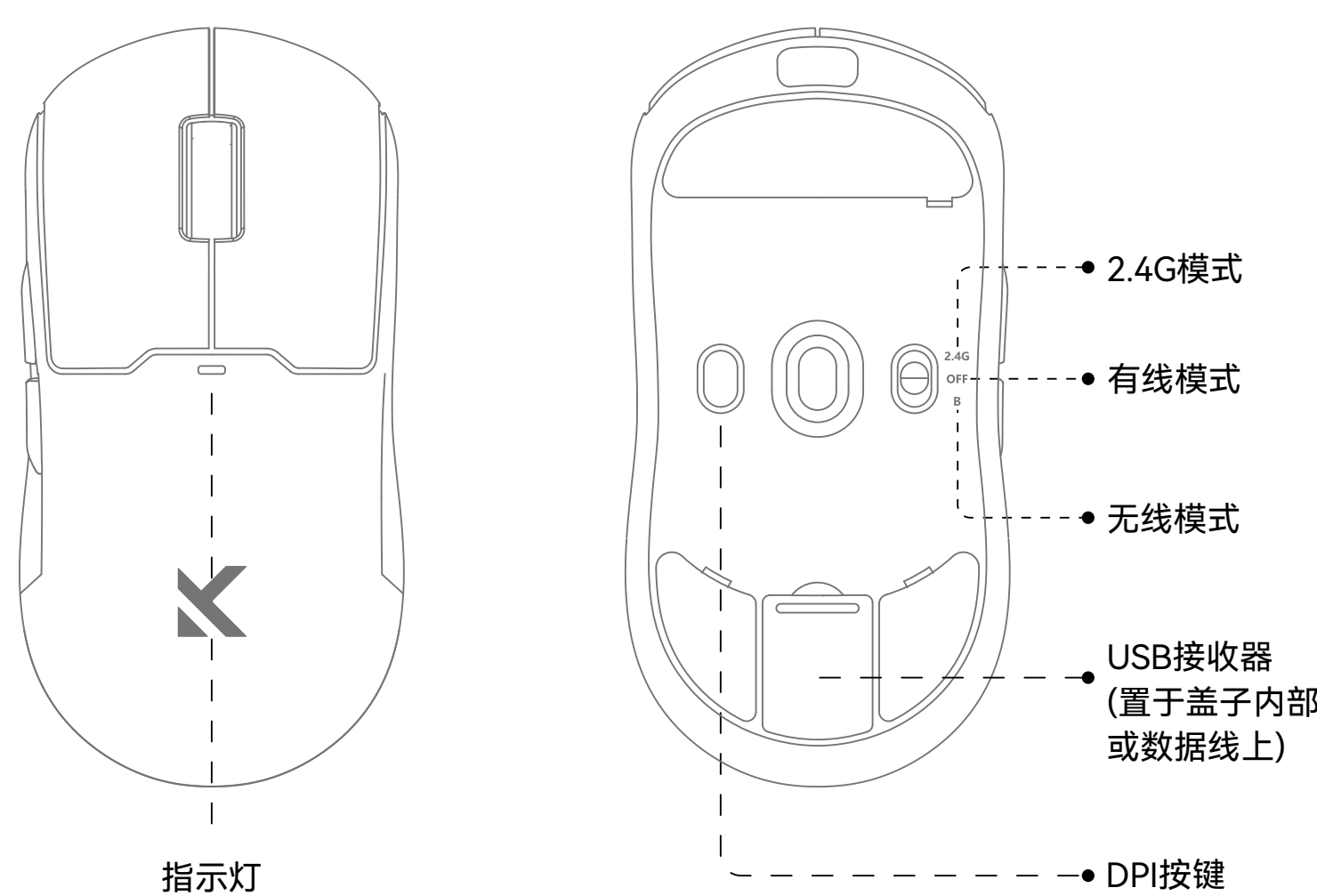
## 使用说明书

## A5 V2 轻量化无线鼠标

温馨提示：本说明书中的图片均为示意图，可能与实物有偏差，请以实物为准。

## 产品概述

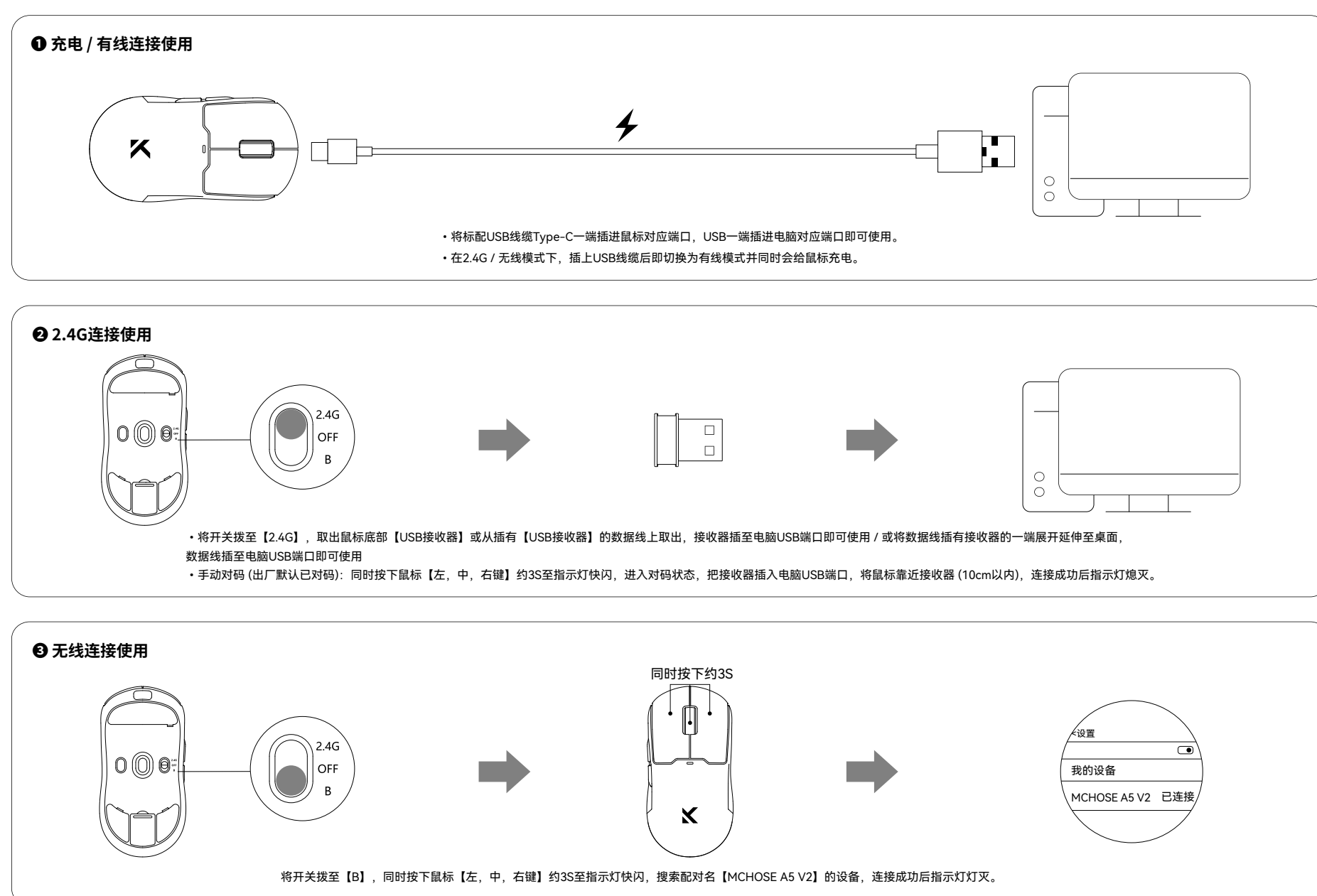
PART 1



温馨提示：说明书中的图片均为示意图，可能与实物有偏差，请以实物为准。

## 连接方式

PART 2



## 驱动简介

PART 3

网页驱动：<https://www.mchose.com.cn:9999/#/home>

注：在浏览器内打开网址，点击【初始化设备】—【允许浏览器访问】

—选择对应产品型号连接即可。

桌面驱动：<https://www.maicong.cn> 点击【桌面驱动】—【键鼠】，

在选择框内选择对应产品型号，在页面中点击驱动下载安装即可。

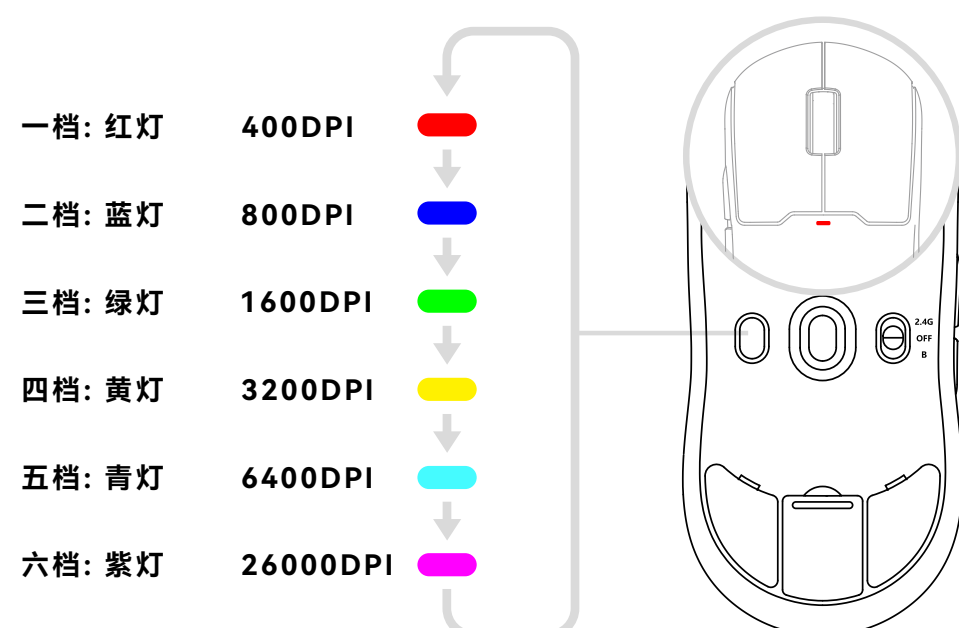
注：桌面驱动仅适用于windows系统。

## 指示灯状态

PART 4

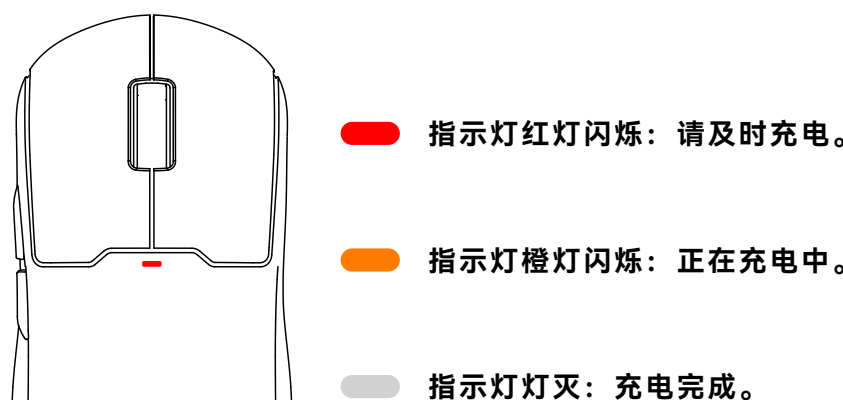
## 01. DPI调节

单击【DPI切换键】可循环切换六档DPI，支持驱动调节。



## 02. 电量状态指示

当【指示灯】红色闪烁时，请及时给鼠标进行充电。  
如果鼠标低电充电无反应，请充电约30分钟后重新插拔一次充电线。



注意：本设备经过测试，符合 FCC 规则第 15 部分对 B 类数字设备的限制。这些限制是旨在提供合理的保护，防止有害干扰住宅安装。该设备产生、使用并可以辐射无线电波频率能量，如果不按照说明安装和使用，可能会对无线电通信造成有害干扰。但是不能保证在特定安装中不会发生干扰。

如果该设备确实对无线电或电视接收造成有害干扰（可以通过关闭和打开设备来确定），我们鼓励用户尝试通过以下一项或多项措施来纠正干扰：

- 重新调整或摆放接收天线。
- 增加设备和接收器之间的距离。
- 将设备连接到与接收器所连接电路不同的电路插座上。
- 请咨询经销商或经验丰富的广播/电视技术人员寻求帮助。

未经合规负责方明确批准的更改或修改可能会导致用户操作设备的权限失效。

本设备符合 FCC 规则第 15 部分的规定。操作须满足以下两个条件：

- (1) 该设备不会造成有害干扰。
- (2) 该设备必须接受接收到的任何干扰，包括可能导致不希望操作的干扰。

