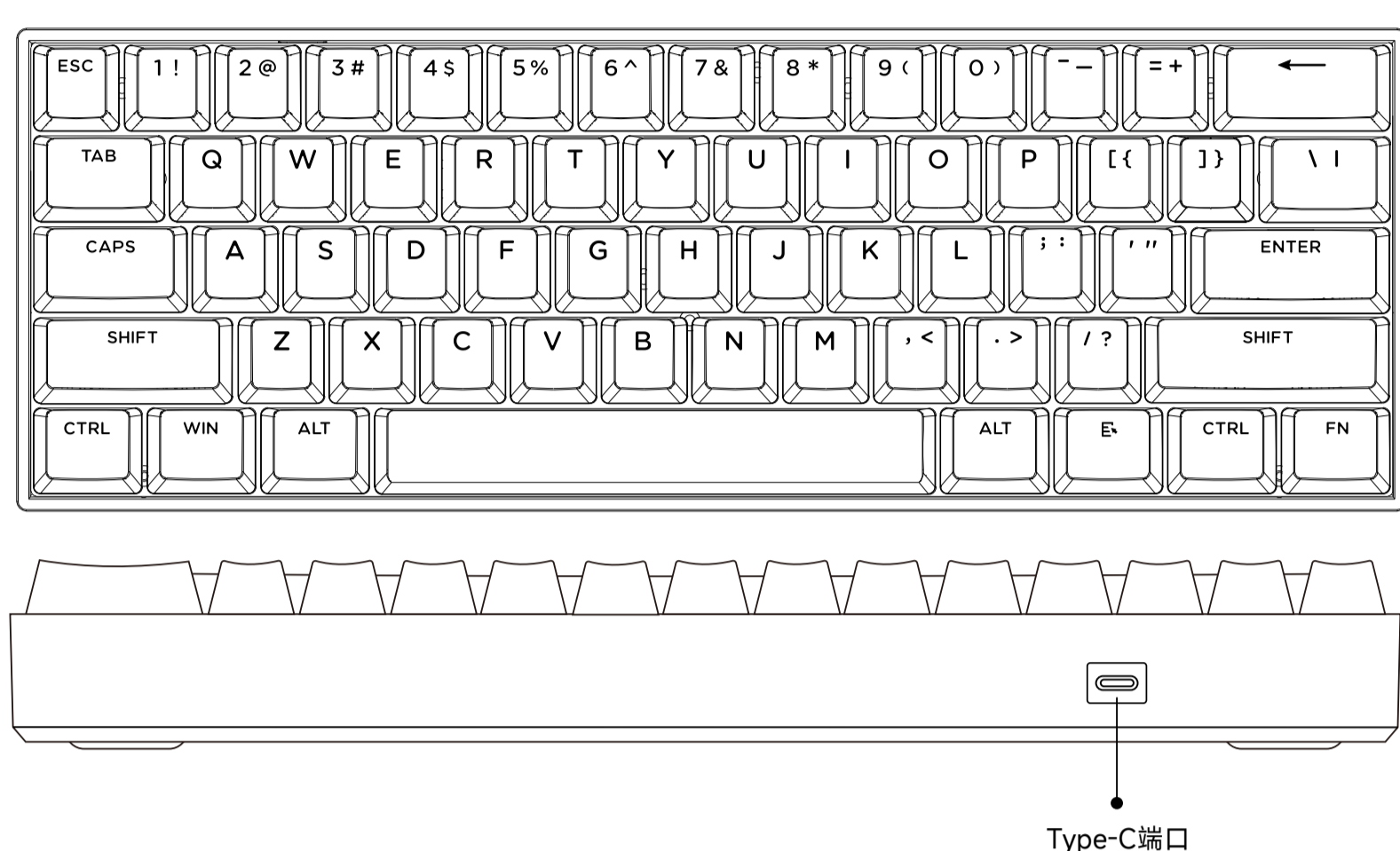


# Ace 60 磁轴键盘

PRODUCT OVERVIEW

PART 1

## 产品概述



温馨提示：本说明书中的图片均为示意图，可能与实物有偏差，请以实物为准。

PRODUCT-DRIVEN

PART 2

## 驱动简介

网页驱动：<https://www.mchose.com.cn:9999/#/home>

注：在浏览器内打开网址，点击【初始化设备】—【允许浏览器访问】

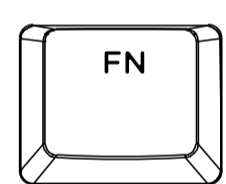
—选择对应产品型号连接即可。



FN COMBINATION KEY

PART 3

## FN组合按键



+


### 灯光功能

>	切换灯光颜色	;	灯光速度-
[	灯光亮度-	“	灯光速度+
]	灯光亮度+	\	切换背光模式

FN COMBINATION KEY

PART 4

## FN组合按键



+

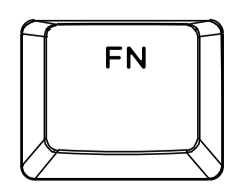
### 组合键功能

ESC	~	7&	F7
1!	F1	8*	F8
2@	F2	9(	F9
3#	F3	0)	F10
4\$	F4	-_	F11
5%	F5	=+	F12
6^	F6		

FN COMBINATION KEY

PART 5

## FN组合按键



+

### 组合键功能

O	Win系统	X	暂停/播放
P	Mac系统	C	下一曲
Y	PRT SCR	V	音量+
U	ScrIk	B	音量-
I	PAUSE	N	静音
H	INS	/?	↑
J	HOME	E	↓
K	PageUp	右ALT	←
Backspace	Delete	右CTRL	→
,<	PageDown	右Shift	切换WASD为方向键并常亮
M	End	左CTRL	数字区或F1功能键区切换
Z	上一曲	Space	恢复默认