

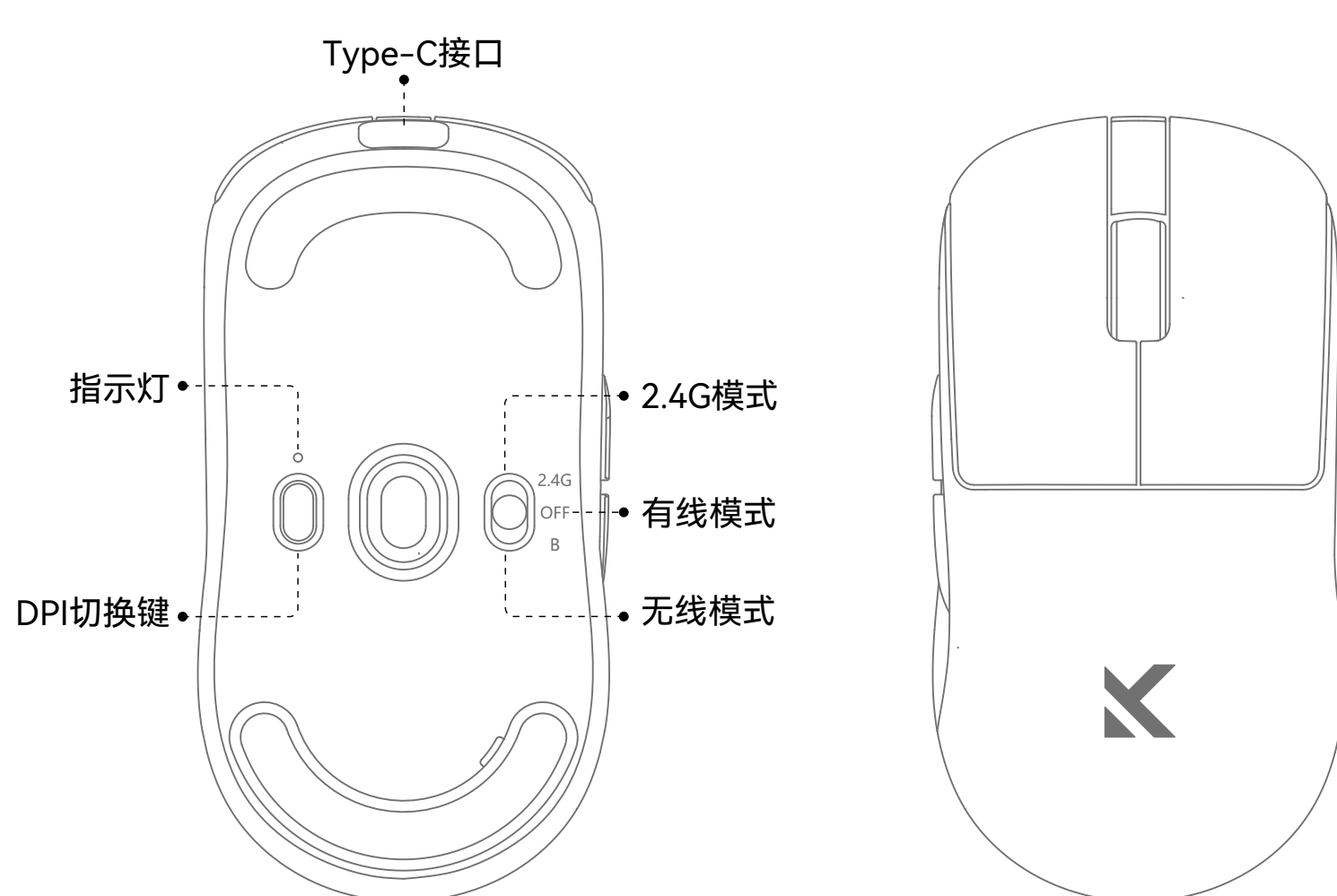
# 使用说明书

## L7 无线鼠标

温馨提示：本说明书中的图片均为示意图，可能与实物有偏差，请以实物为准。

### 产品概述

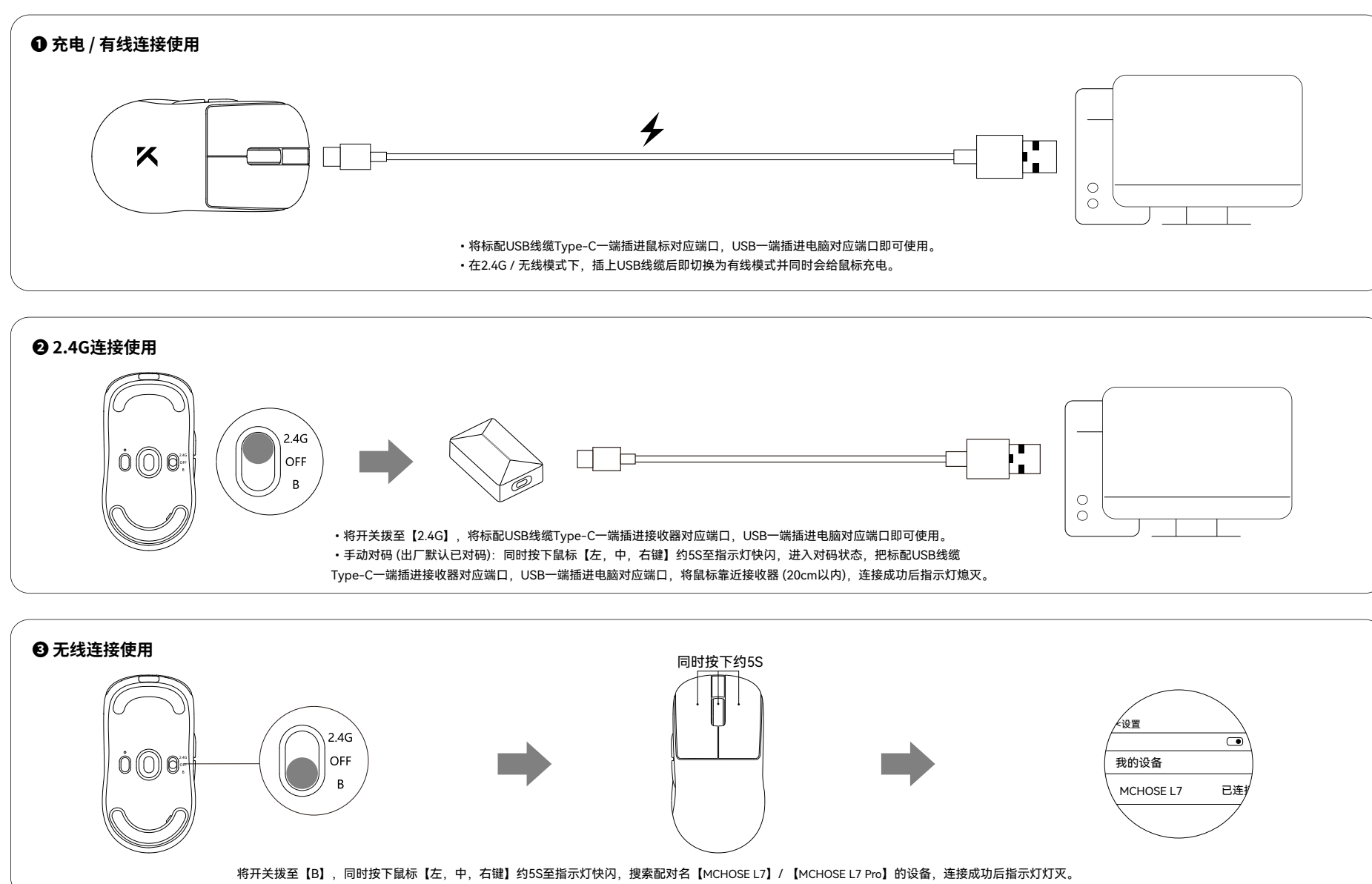
PART 1



温馨提示：说明书中的图片均为示意图，可能与实物有偏差，请以实物为准。

### 连接方式

PART 2



### 驱动简介

PART 3

网页驱动: <https://www.mchose.com.cn:9999/#/home>

注:在浏览器内打开网址, 点击【初始化设备】—【允许浏览器访问】

—选择对应产品型号连接即可。

桌面驱动: <https://www.maicong.cn> 点击【客户端驱动】—【驱动下载】

—【鼠标/音频/磁轴键盘通用客户端驱动】, 在页面中点击下载安装即可。

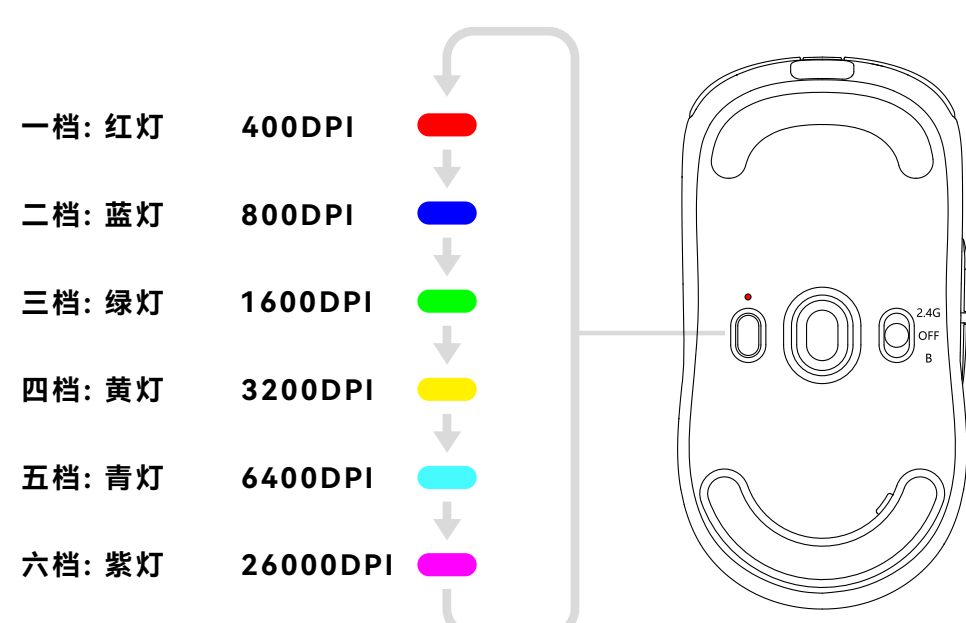
注: 桌面驱动仅适用于windows系统。

### 指示灯状态

PART 3

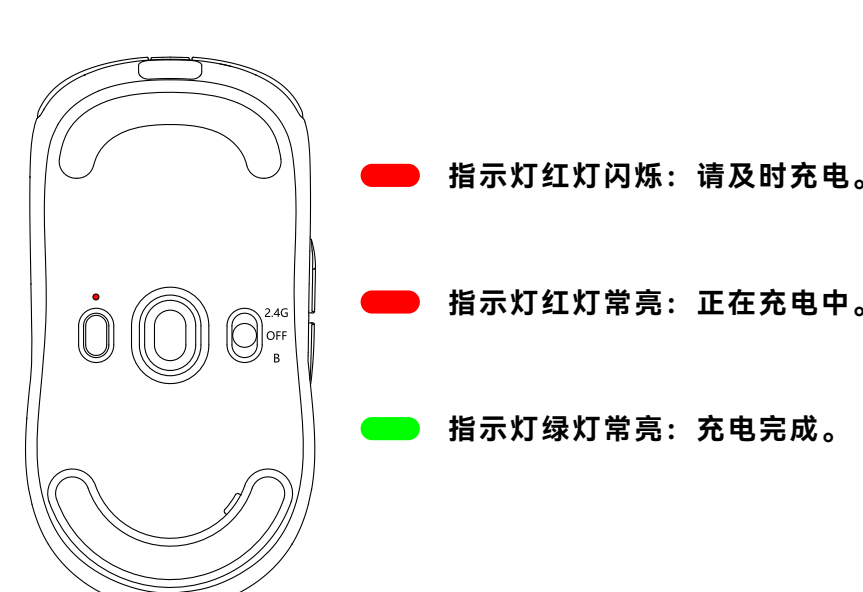
#### 01.DPI调节

单击【DPI切换键】可循环切换六档DPI, 支持驱动调节。



#### 02.电量状态指示

当【指示灯】红色闪烁时, 请及时给鼠标进行充电。



L7 Ultra第六档DPI为42000

注意: 本设备经过测试, 符合 FCC 规则第 15 部分对 B 类数字设备的限制。这些限制旨在提供合理的保护, 防止有害干扰住宅安装。该设备产生、使用并在特定安装中不会发生干扰。如果不按照说明安装和使用, 可能会对无线电通信造成有害干扰。但是不能保证在特定安装中不会发生干扰。

如果该设备确实对无线电或电视接收造成有害干扰(可以通过关闭和打开设备来确定), 我们鼓励用户尝试通过以下一项或多项措施来纠正干扰:

- 重新调整或摆放接收天线。
- 增加设备和接收器之间的距离。
- 将设备连接到与接收器所连接电路不同的电路插座上。
- 请咨询经销商或经验丰富的广播/电视技术人员寻求帮助。

本设备符合方明确批准的更改或修改可能会导致用户操作设备的权限失效。

本设备符合 FCC 规则第 15 部分的规定。操作须满足以下两个条件:

- (1) 该设备不会造成有害干扰。
- (2) 该设备必须接受接收到的任何干扰, 包括可能导致不希望操作的干扰。

### 充电说明

1. 建议仅使用电脑 USB 接口对鼠标进行充电;
2. 请勿使用劣质非标电源适配器对鼠标进行充电;
3. 请勿使用过压过流电源适配器对鼠标进行充电;
4. 充电时请远离高温设备;
5. 长时间不使用时请关闭电源开关。

以上充电说明同样适用于其他带充电功能设备(键盘/鼠标/耳机/音箱等)